

**คู่มือการใช้งาน
สำหรับผู้ประกอบการ
ที่พักนักท่องเที่ยว
(Accommodation)**

ประเภทที่พักนักท่องเที่ยว (Accommodation)

1. การลงทะเบียนเพื่อเข้าร่วมการประกวด

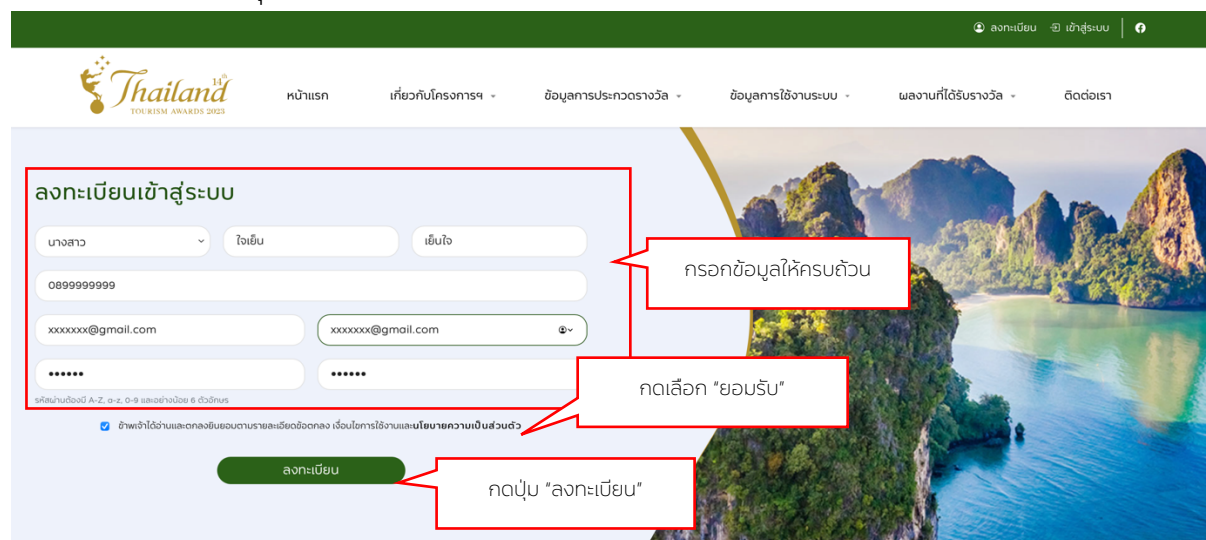
เมื่อผู้ประกอบการต้องการเข้าร่วมการประกวดรางวัลอุตสาหกรรมท่องเที่ยวไทย ผู้ประกอบการจะต้องสมัครสมาชิกเพื่อเข้าสู่ระบบ และทำการส่งใบสมัครเข้าร่วมการประกวดดังนี้

- ไปที่เว็บไซต์ : www.thailandtourismawards.com
- กดเมนูลงทะเบียน



รูปภาพ 1: เมนูลงทะเบียนหน้าเว็บไซต์

- กรอกข้อมูลของผู้ประกอบการ
 - เลือกคำนำหน้าชื่อ
 - กรอกชื่อ-นามสกุล
 - กรอกเบอร์โทรศัพท์
 - กรอกอีเมลและยืนยันอีเมล
 - กรอกรหัสผ่านและยืนยันรหัสผ่าน โดยรหัสผ่านต้องมี A-Z, a-z, 0-9 และอย่างน้อย 6 ตัวอักษร
- อ่านและกดยินยอม "ข้าพเจ้าได้อ่านและตกลงยินยอมตามรายละเอียดข้อตกลงและเงื่อนไขการใช้งานและนโยบายความเป็นส่วนตัว"
- กดปุ่ม "ลงทะเบียน"



รูปภาพ 2: หน้าจอกรอกข้อมูลเพื่อลงทะเบียน

ประเภทที่พักนักท่องเที่ยว (Accommodation)

ลงทะเบียนเข้าสู่ระบบ

✔ ลงทะเบียนเข้าสู่ระบบเรียบร้อยแล้ว

กรุณาตรวจสอบอีเมลของท่านในกล่องจดหมายเข้า (Inbox) หากไม่พบลองตรวจสอบในกล่องอีเมลขยะ (Junk หรือ Spam) เพื่อทำการยืนยันตัวตนเข้าสู่ระบบ

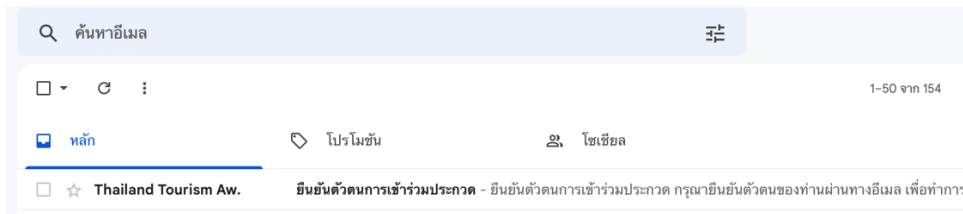
หากท่านไม่กดปุ่มยืนยันตัวตน ท่านจะไม่สามารถเข้าสู่ระบบได้

รูปภาพ 3: หน้าจอการลงทะเบียนเสร็จสมบูรณ์

2. การยืนยันตัวตน


- เมื่อลงทะเบียนเรียบร้อยแล้ว กรุณาตรวจสอบอีเมลของท่านในกล่องจดหมายเข้า (Inbox) หากไม่พบลองตรวจสอบในกล่องอีเมลขยะ (Junk หรือ Spam) เพื่อทำการยืนยันตัวตนเข้าสู่ระบบ

หมายเหตุ: หากท่านไม่ยืนยันตัวตน ท่านจะไม่สามารถเข้าสู่ระบบได้



รูปภาพ 4: อีเมลยืนยันตัวตน

- กดยืนยันตัวตน



รูปภาพ 5: อีเมลยืนยันตัวตน

ประเภทที่พักนักท่องเที่ยว (Accommodation)

3. การเข้าสู่ระบบ

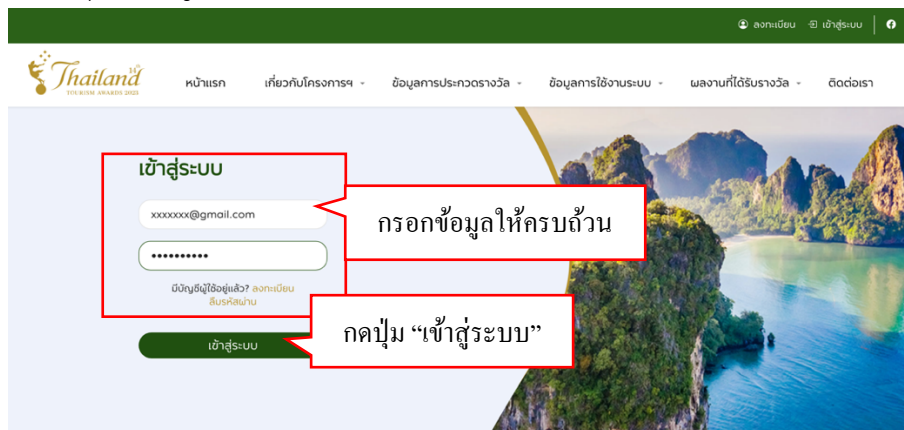
เมื่อผู้ประกอบการยืนยันตัวตนเรียบร้อยแล้ว สามารถเข้าสู่ระบบได้ที่เมนูเข้าสู่ระบบ



รูปภาพ 6: เมนูการเข้าสู่ระบบ

หรือลิงก์เข้าสู่ระบบ : <https://tourismawards.tourismthailand.org/login>

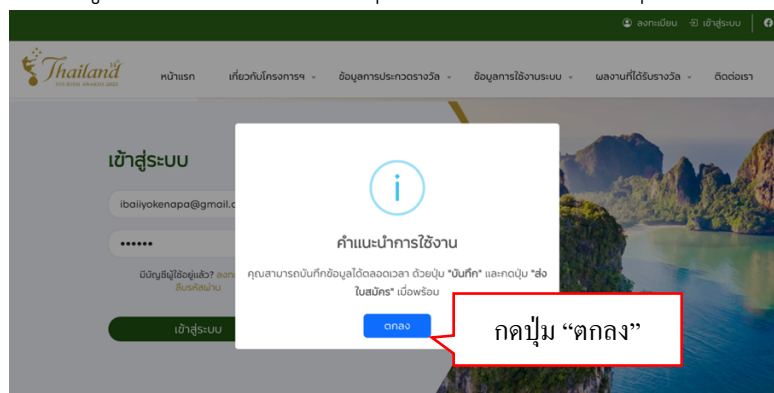
- กรอกอีเมลและรหัสผ่าน
- กดปุ่ม "เข้าสู่ระบบ"



รูปภาพ 7: หน้าจอการเข้าสู่ระบบ

คำแนะนำการใช้งาน

คุณสามารถบันทึกข้อมูลได้ตลอดเวลา ด้วยปุ่ม "บันทึก" และกดปุ่ม "ส่งใบสมัคร" เมื่อพร้อม



รูปภาพ 8: หน้าจอแสดงคำแนะนำเมื่อเข้าสู่ระบบเรียบร้อยแล้ว

ประเภทที่พักนักท่องเที่ยว (Accommodation)

4. การกรอกใบสมัครเข้าร่วมการประกวด

ผู้ประกอบการต้องกรอกแบบฟอร์มให้ครบทั้ง 5 หัวข้อหลัก จึงจะสามารถส่งใบสมัครได้

- 1) ประเภทที่ต้องการสมัครประกวดรางวัลอุตสาหกรรมท่องเที่ยวไทย
- 2) ข้อมูลผลงานที่ส่งเข้าประกวด
- 3) ข้อมูลหน่วยงาน/บริษัทที่ส่งเข้าประกวด
- 4) ข้อมูลผู้ประกอบการ
- 5) คุณสมบัติเบื้องต้นของผลงานที่ส่งเข้าประกวด

สถานะการสมัครประกวดรางวัลอุตสาหกรรมท่องเที่ยวไทย ครั้งที่ 14 ประจำปี 2566

1. กรอกแบบฟอร์มใบสมัคร **ทำในวันที่ 30 เมษายน 2566** 2. กรอกแบบประเมินขั้นต้น (Pre-Screen) 3. ผลการประเมิน

กรอกแบบฟอร์มใบสมัคร

บันทึก ส่งใบสมัคร

1. ประเภทการสมัคร 2. ข้อมูลผลงานที่ส่งเข้าประกวด 3. ข้อมูลหน่วยงานบริษัท 4. ข้อมูลผู้ประกอบการ 5. คุณสมบัติ/เอกสาร

รูปภาพ 9: หน้าจอเมนูแบบฟอร์มใบสมัคร *ระบบจะแสดงวันที่หมดเขตส่งใบสมัครไว้อย่างชัดเจน

- 1) ประเภทที่ต้องการสมัครประกวดรางวัลอุตสาหกรรมท่องเที่ยวไทย
 - เลือกประเภทการสมัคร
 - เลือกสาขารางวัล
 - เลือกสมัครประเภทพิเศษ Low Carbon (หากต้องการ)

ประเภทที่พักนักท่องเที่ยว (Accommodation)

ประเภทที่ต้องการสมัครประกวดรางวัลอุตสาหกรรมท่องเที่ยวไทย

กรุณาเลือกประเภทการสมัคร *

- 1. แหล่งท่องเที่ยว (Attraction)
- 2. ที่พักนักท่องเที่ยว (Accommodation)
- 3. การท่องเที่ยวเชิงสุขภาพ (Health and Wellness Tourism)
- 4. รายการนำเที่ยว (Tour Programmes)

เลือกประเภทการสมัคร

สาขารางวัล *

- ลักซ์ชัวรี โฮเทล (Luxury Hotel)
- โลเคชั่น โฮเทล (Location Hotel)
- รีสอร์ท (Resort)
- ดีไซน์ โฮเทล (Design Hotel)

เลือกสาขารางวัล

นิยามของแต่ละสาขา

! นิยาม

ที่พักที่มีภาพลักษณ์ที่หรูหราทั้งภายนอกและภายในมีความพิเศษเฉพาะตัว ทางด้านกายภาพ และการบริการ พร้อมมีสิ่งอำนวยความสะดวกในระดับดีเยี่ยมเทียบเท่า 5 ดาว (ตามเกณฑ์มาตรฐานสากล)

กรุณาระบุ หากต้องการสมัครประเภทพิเศษ Low Carbon & Sustainability

- ต้องการ
- ไม่ต้องการ

คลิกดูคุณสมบัติ/เกณฑ์ประเภท Carbon & Sustainability

เลือก "ต้องการ" หากต้องการสมัครประเภทพิเศษ Low Carbon หรือถ้าไม่ต้องการสมัคร ให้เลือก "ไม่ต้องการ"

คลิกดูคุณสมบัติ/เกณฑ์ ประเภท Low Carbon

รูปภาพ 10: หน้าจอเลือกประเภทและสาขารางวัล

- อธิบายจุดเด่นของผลงานที่ต้องการส่งเข้าประกวด
 - สามารถอัปโหลดไฟล์ข้อมูลของผลงาน/ภาพประกอบได้
- ข้อจำกัด:**
 - **ไฟล์ข้อมูล** เฉพาะไฟล์ .PDF เท่านั้น ขนาดไฟล์ไม่เกิน 15 MB และอัปโหลดได้ไม่เกิน 5 ไฟล์
 - **ไฟล์รูป** เฉพาะไฟล์ .jpg, .jpeg, .png เท่านั้น ขนาดไฟล์ไม่เกิน 10 MB/รูป และอัปโหลดได้ไม่เกิน 10 รูป
 - ระบุคำตอบได้ไม่เกิน 1,000 ตัวอักษร

ประเภทที่พักนักท่องเที่ยว (Accommodation)

อธิบายจุดเด่นของผลงานที่ต้องการส่งเข้าประกวด •

ระบุคำตอบ • (จำนวนตัวอักษรคงเหลือ 216/1,000)

ในการพิมพ์และกราฟิกดีไซน์ ข้อความ โลเรียมอปปซัม เป็นข้อความแทนที่ ที่ใช้สำหรับการแสดงลักษณะองค์ประกอบของกราฟิกหรือสื่อนำเสนอ เช่น ฟอนต์ การพิมพ์และการจัดหน้า และเพื่อลดความสนใจต่อข้อความที่นำมาแสดงในการพิมพ์และกราฟิกดีไซน์ ข้อความ โลเรียมอปปซัม เป็นข้อความแทนที่ ที่ใช้สำหรับการแสดงลักษณะองค์ประกอบของกราฟิกหรือสื่อนำเสนอ เช่น ฟอนต์ การพิมพ์และการจัดหน้า และเพื่อลดความสนใจต่อข้อความที่นำมาแสดงในการพิมพ์และกราฟิกดีไซน์ ข้อความ โลเรียมอปปซัม เป็นข้อความแทนที่ ที่ใช้สำหรับการแสดงลักษณะองค์ประกอบของกราฟิกหรือสื่อนำเสนอ เช่น ฟอนต์ การพิมพ์และการจัดหน้า และเพื่อลดความสนใจต่อข้อความที่นำมาแสดงในการพิมพ์และกราฟิกดีไซน์ ข้อความ โลเรียมอปปซัม เป็นข้อความแทนที่ ที่ใช้สำหรับการแสดงลักษณะองค์ประกอบของกราฟิกหรือสื่อนำเสนอ เช่น ฟอนต์ การพิมพ์และการจัดหน้า และเพื่อลดความสนใจต่อข้อความที่นำมาแสดง

อธิบายจุดเด่นของผลงานที่ต้องการส่งเข้าประกวด

ลิงก์เว็บไซต์ หรือ ลิงก์วิดีโอ

ลิงก์เว็บไซต์หรือลิงก์วิดีโอ

อัปโหลดไฟล์ผลงาน

รายละเอียดผลงาน (แบบไฟล์)

Upload Files

Remove All

ตัวอย่างไฟล์.pdf
(2.955MB)



จำกัดแค่ไฟล์ .PDF เท่านั้น ขนาดไฟล์ไม่เกิน 15MB และอัปโหลดได้ไม่เกิน 5 ไฟล์

แบบรูปภาพความละเอียดสูง

Upload Files

Remove All

จำกัดแค่ไฟล์ .jpg, .jpeg, .png เท่านั้น ขนาดไฟล์ไม่เกิน 10MB และอัปโหลดได้ไม่เกิน 10 รูป



img1.jpg
2.090MB



img2.jpg
2.015MB

อัปโหลดไฟล์รูป

สามารถกดลบได้

สื่อสิ่งพิมพ์ (แบบไฟล์)

Upload Files

จำกัดแค่ไฟล์ .PDF เท่านั้น ขนาดไฟล์ไม่เกิน 15MB และอัปโหลดได้ไม่เกิน 5 ไฟล์

เมื่อกรอกครบ ให้กดถัดไป

ถัดไป

รูปภาพ 11: หน้าจออธิบายผลงานที่ต้องการส่งเข้าประกวด

2) ข้อมูลผลงานที่ส่งเข้าประกวด

- กรอกชื่อแหล่งท่องเที่ยว/สถานประกอบการ/รายการนำเที่ยว (TH)
- กรอกชื่อแหล่งท่องเที่ยว/สถานประกอบการ/รายการนำเที่ยว (EN)
- กรอกที่อยู่
- กรอกข้อมูล Social Media (ถ้ามี)
- กรอกลิงก์แผนที่ Google Map (ถ้ามี)
- เมื่อกรอกครบ ให้กดถัดไป

ประเภทที่พักนักท่องเที่ยว (Accommodation)

กรอกแบบฟอร์มใบสมัคร บันทึก ส่งใบสมัคร

1. ประเภทการสมัคร 2. ข้อมูลผลงานที่ส่งเข้าประกวด 3. ข้อมูลหน่วยงานบริษัท 4. ข้อมูลผู้ประกอบการ 5. คุณสมบัติ/เอกสาร

ข้อมูลผลงานที่ส่งเข้าประกวด

ชื่อแหล่งท่องเที่ยว/สถานประกอบการ/รายการนำเที่ยว (TH) *

(หมายเหตุ: ชื่อโรงแรม ตามใบอนุญาตประกอบธุรกิจโรงแรม) *

ชื่อแหล่งท่องเที่ยว/สถานประกอบการ/รายการนำเที่ยว (EN)

ที่ตั้ง/เลขที่ * ถนน

ตำบล * อำเภอ *

จังหวัด * รหัสไปรษณีย์ *

Facebook Instagram

Line ID Social Media อื่นๆ

ลิงก์แผนที่ Google Map

ย้อนกลับ ถัดไป

กดปุ่มย้อนกลับเพื่อดูข้อมูลก่อนหน้าได้ เมื่อกรอกครบ ให้กดถัดไป

รูปภาพ 12: หน้าจกรอกข้อมูลผลงานที่ส่งเข้าประกวด

3) ข้อมูลหน่วยงาน/บริษัทที่ส่งเข้าประกวด

- กรอกชื่อหน่วยงาน/บริษัท
- กรอกที่อยู่
 - สามารถเลือกที่อยู่เป็นสถานที่เดียวกับผลงานที่ส่งเข้าประกวด
 - หรือระบุที่อยู่ใหม่ได้
- กรอกหมายเลขโทรศัพท์ (ถ้ามี)
- กรอกอีเมล (ถ้ามี)
- กรอก Line ID (ถ้ามี)
- เมื่อกรอกครบ ให้กดถัดไป

ประเภทที่พักนักท่องเที่ยว (Accommodation)

กรอกแบบฟอร์มใบสมัคร บันทึก ส่งใบสมัคร

1. ประเภทการสมัคร 2. ข้อมูลผลงานที่ส่งเข้าประกวด **3. ข้อมูลหน่วยงานบริษัท** 4. ข้อมูลผู้ประสานงาน 5. คุณสมบัติ/เอกสาร

ข้อมูลหน่วยงาน/บริษัทที่ส่งเข้าประกวด

ชื่อหน่วยงาน/บริษัท *

ที่อยู่
 สถานที่เดียวกับผลงานที่ส่งเข้าประกวด ระบุที่อยู่ใหม่

ที่ตั้ง/เลขที่ ถนน

ตำบล อำเภอ

จังหวัด รหัสไปรษณีย์

หมายเลขโทรศัพท์ อีเมล

Line ID

กดปุ่มย้อนกลับไปดูข้อมูลก่อนหน้าได้ ย้อนกลับ ถัดไป เมื่อกรอกครบ ให้กดถัดไป

รูปภาพ 13: หน้าจอกรอกข้อมูลหน่วยงาน/บริษัทที่ส่งเข้าประกวด

- 4) ข้อมูลผู้ประสานงาน
- กรอกชื่อ-นามสกุลผู้ประสานงาน
 - กรอกตำแหน่ง (ถ้ามี)
 - กรอกหมายเลขโทรศัพท์
 - กรอกอีเมล
 - กรอก Line ID (ถ้ามี)
 - เมื่อกรอกครบ ให้กดถัดไป

ประเภทที่พักนักท่องเที่ยว (Accommodation)

กรอกแบบฟอร์มใบสมัคร

บันทึก

ส่งใบสมัคร

1. ประเภทการสมัคร 2. ข้อมูลผลงานที่ส่งเข้าประกวด 3. ข้อมูลหน่วยงานบริษัท 4. ข้อมูลผู้ประสานงาน 5. คุณสมบัติ/เอกสาร

ข้อมูลผู้ประสานงาน

ชื่อ-นามสกุลผู้ประสานงาน *

ตำแหน่ง

หมายเลขโทรศัพท์ *

อีเมล *

Line ID

กดปุ่มย้อนกลับเพื่อดูข้อมูลก่อนหน้าได้

ย้อนกลับ

ถัดไป

เมื่อกรอกครบ ให้กดถัดไป

รูปภาพ 14: หน้าจอกรอกข้อมูลผู้ประสานงาน

- คุณสมบัติเบื้องต้นของผลงานที่ส่งเข้าประกวด
 - เปิดให้บริการหรือดำเนินการตั้งแต่ พ.ศ. *
 - ประเภทที่พักนักท่องเที่ยว เปิดรับสมัครสำหรับสถานประกอบการที่จดทะเบียนมาแล้ว 1 ปีขึ้นไป

ประเภทที่พักนักท่องเที่ยว (Accommodation)



คุณสมบัติเบื้องต้นของผลงานที่ส่งเข้าประกวด

เปิดให้บริการหรือดำเนินการตั้งแต่ พ.ศ. *

2565/01/19

1 ปีขึ้นไป

ระยะเวลารวมทั้งสิ้น

1 ปี 27 วัน

เลขที่ใบอนุญาตประกอบธุรกิจ *

แบบเอกสาร

ใบอนุญาตประกอบการธุรกิจโรงแรม (ตาม พ.ร.บ. โรงแรม ปี พ.ศ. 2547) เป็นระยะเวลาไม่ต่ำกว่า 1 ปี นับถึงวันปิดรับสมัคร *

Upload Files

จำกัดแค่ไฟล์ .PDF เท่านั้น ขนาดไฟล์ไม่เกิน 15MB และอัปโหลดได้ไม่เกิน 5 ไฟล์

ชื่อโรงแรมและจำนวนห้องพักตรงกับระบุในใบอนุญาต *

- ตรง
 ไม่ตรง

สำเนาหนังสือให้ความเห็นชอบต่อรายงานการประเมินผลกระทบสิ่งแวดล้อม (EIA) ในกรณีที่ มีจำนวนห้องพักตั้งแต่ 80 ห้องขึ้นไปหรือมีพื้นที่ใช้สอยตั้งแต่ 4,000 ตารางเมตรขึ้นไป หรือสำเนาหนังสือให้ความเห็นชอบต่อรายงานการประเมินผลกระทบสิ่งแวดล้อมเบื้องต้น (IEE) ในกรณีที่ มีจำนวนห้องพักหรือพื้นที่ใช้สอยต่ำกว่าและอยู่ในพื้นที่ที่กฎหมายกำหนด *

Upload Files

จำกัดแค่ไฟล์ .PDF เท่านั้น ขนาดไฟล์ไม่เกิน 15MB และอัปโหลดได้ไม่เกิน 5 ไฟล์

กรณีมีส่วนต่อขยายของอาคารจะต้องแสดงรายงานการประเมินผลกระทบสิ่งแวดล้อมที่สอดคล้องกัน *

- มี (กรณีที่เลือก ต้องแนบเอกสารการประเมินผลกระทบสิ่งแวดล้อมที่สอดคล้องกัน)
 ไม่มี

Upload Files

จำกัดแค่ไฟล์ .PDF เท่านั้น ขนาดไฟล์ไม่เกิน 15MB และอัปโหลดได้ไม่เกิน 5 ไฟล์

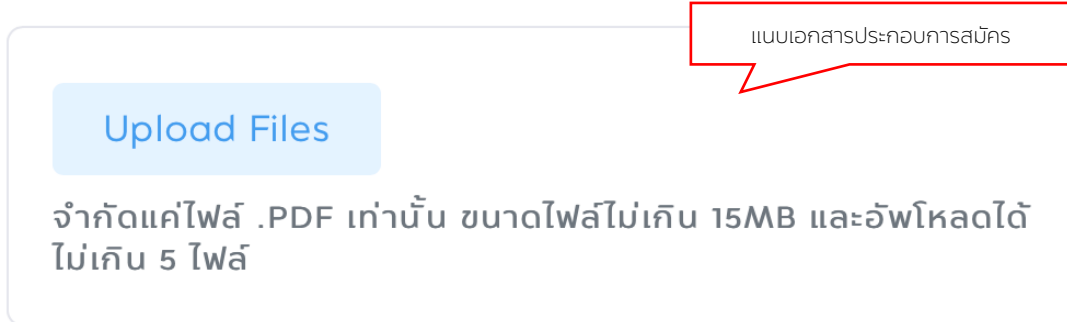
สำเนาใบรับรองมาตรฐาน หรือประกาศนียบัตรจากการท่องเที่ยวแห่งประเทศไทย, กรมการท่องเที่ยว, องค์การบริหารการพัฒนาพื้นที่พิเศษเพื่อการท่องเที่ยวอย่างยั่งยืน (องค์การมหาชน), TAT Academy ฯลฯ (ถ้ามี)

Upload Files

จำกัดแค่ไฟล์ .PDF เท่านั้น ขนาดไฟล์ไม่เกิน 15MB และอัปโหลดได้ไม่เกิน 5 ไฟล์

รูปภาพ 15: หน้าจอกรอกข้อมูลคุณสมบัติเบื้องต้นของผลงานที่ส่งเข้าประกวด

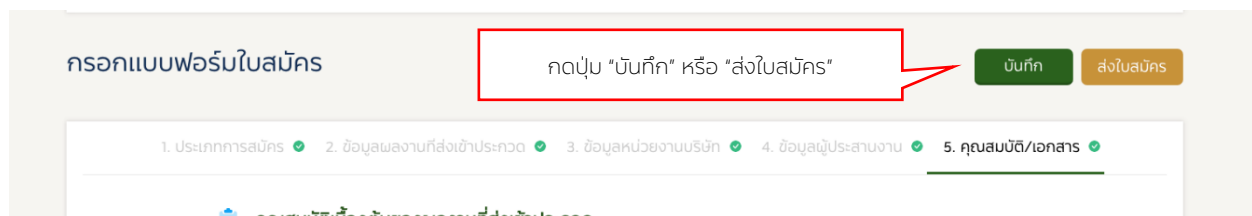
ประเภทที่พักนักท่องเที่ยว (Accommodation)



รูปภาพ 16: หน้าจอแสดงการแนบเอกสารประกอบการสมัคร

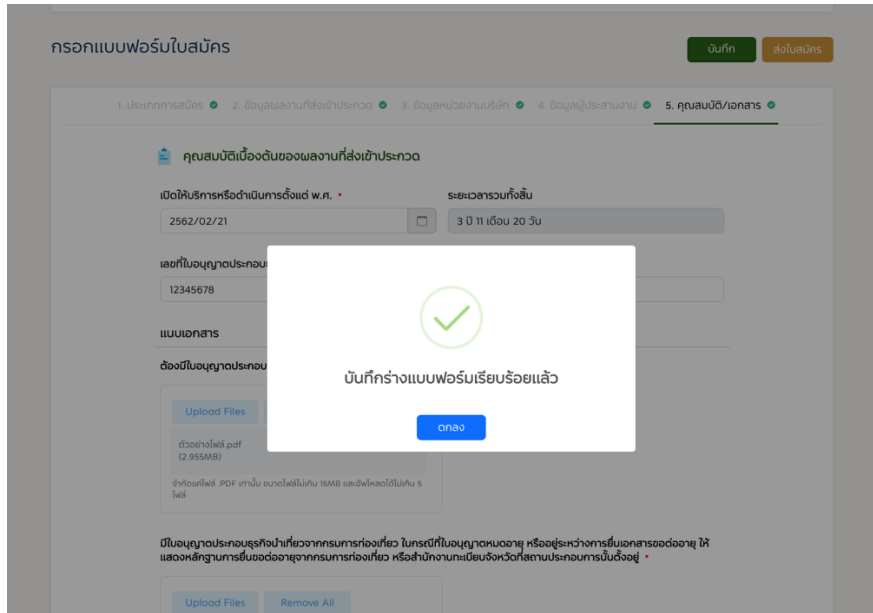
- กดปุ่ม **"บันทึก"** เพื่อทำการร่างแบบฟอร์มไว้ ซึ่งจะสามารถออกจากระบบและกลับเข้าสู่ระบบเพื่อมากรอกข้อมูลต่อได้
- กดปุ่ม **"ส่งใบสมัคร"** เพื่อทำการส่งใบสมัครเข้าสู่ระบบ

คำแนะนำ: โปรดตรวจสอบข้อมูลของท่านให้เรียบร้อยก่อนกดปุ่มส่งใบสมัคร เมื่อส่งใบสมัครเข้าสู่ระบบเรียบร้อยแล้วจะไม่สามารถกลับมาแก้ไขข้อมูลได้



รูปภาพ 17: หน้าจอแสดงปุ่ม บันทึก และส่งใบสมัคร

ประเภทที่พักนักท่องเที่ยว (Accommodation)

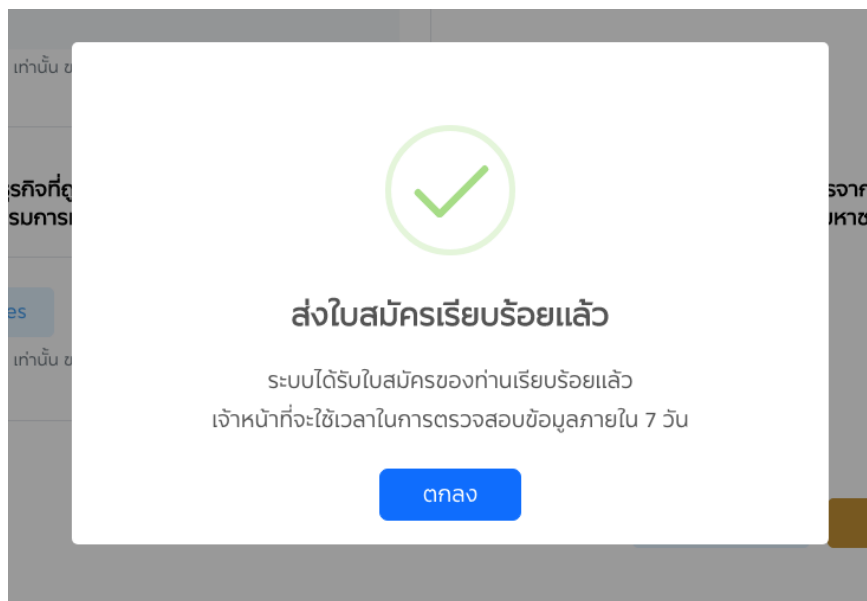


รูปภาพ 18: หน้าจอแสดงการบันทึกร่างแบบฟอร์ม




รูปภาพ 19: หน้าจอแสดงการแจ้งเตือน "ยืนยันการส่งใบสมัคร"

ประเภทที่พักนักท่องเที่ยว (Accommodation)



รูปภาพ 20: หน้าจอแสดงการแจ้งเตือน "ส่งใบสมัครเรียบร้อยแล้ว"



รูปภาพ 21: หน้าจอแสดงการแจ้งเตือนทางอีเมล "ส่งใบสมัครเรียบร้อยแล้ว"

ประเภทที่พักนักท่องเที่ยว (Accommodation)

5. เมื่อส่งแบบฟอร์มใบสมัครเรียบร้อยแล้ว กรุณารอเจ้าหน้าที่ทำการตรวจสอบใบสมัครภายใน 7 วัน

หมายเหตุ: หลังจากส่งใบสมัครเรียบร้อยแล้ว สามารถดูข้อมูลใบสมัครได้ แต่ไม่สามารถแก้ไขได้

สถานการณ์สมัครประกวดรางวัลอุตสาหกรรมท่องเที่ยวไทย ครั้งที่ 14 ประจำปี 2566

1. กรอกแบบฟอร์มใบสมัคร ส่งตรวจสอบ 2. กรอกแบบประเมินขั้นต้น (Pre-Screen) 3. ผลการประเมิน

ส่งใบสมัครเรียบร้อยแล้ว
เจ้าหน้าที่ใช้เวลาในการตรวจสอบข้อมูลภายใน 7 วัน และจะแจ้งผลให้ท่านทราบทันทีหลังการตรวจสอบ

1. ประเภทการสมัคร 2. ข้อมูลผลงานที่ส่งเข้าประกวด 3. ข้อมูลหน่วยงานบริษัท 4. ข้อมูลผู้ประกอบการ 5. คุณสมบัติ/เอกสาร

ประเภทที่ต้องการสมัครประกวดรางวัลอุตสาหกรรมท่องเที่ยวไทย

กรุณาเลือกประเภทการสมัคร

- 1. แหล่งท่องเที่ยว (Attraction)
- 2. ที่พักนักท่องเที่ยว (Accommodation)
- 3. การท่องเที่ยวเชิงสุขภาพ (Health and Wellness Tourism)
- 4. รายการนำเที่ยว (Tourism Program)

สาขารางวัล


- รายการนำเที่ยว (Tourism Program)

รูปภาพ 22: หน้าจอแสดงสถานะ "รอตรวจสอบ" ของแบบฟอร์มใบสมัคร

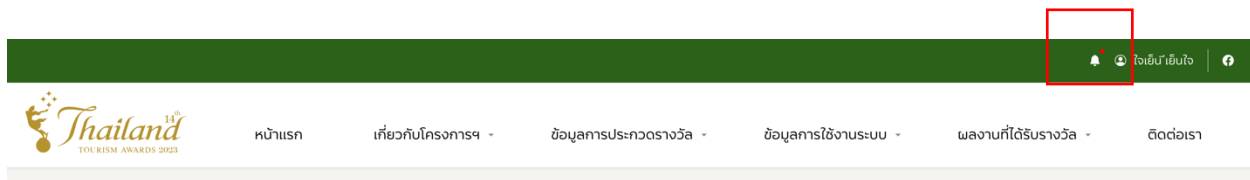
5.1 เมื่อใบสมัครมีการขอข้อมูลเพิ่มเติมจากเจ้าหน้าที่

- ระบบจะแจ้งเตือนไปทางอีเมลและ Notification ทางหน้าเว็บไซต์
- ใบสมัครของท่านจะเปิดให้แก้ไขและส่งใบสมัครได้อีกครั้ง
- กรุณาตรวจสอบรายละเอียดการขอข้อมูลเพิ่มเติม และตอบกลับคำขอภายใน 24 ชั่วโมงหลังจากที่ได้รับคำขอ

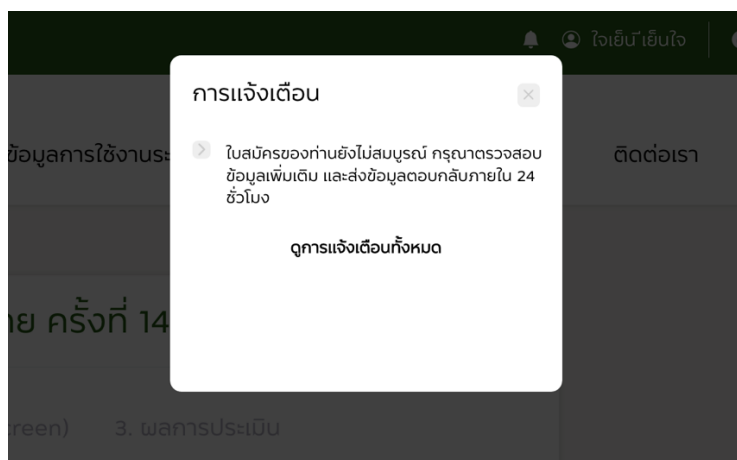
ประเภทที่พักนักท่องเที่ยว (Accommodation)



รูปภาพ 23: หน้าจอแสดงการแจ้งเตือนการขอข้อมูลเพิ่มเติมใบสมัครไปทางอีเมล

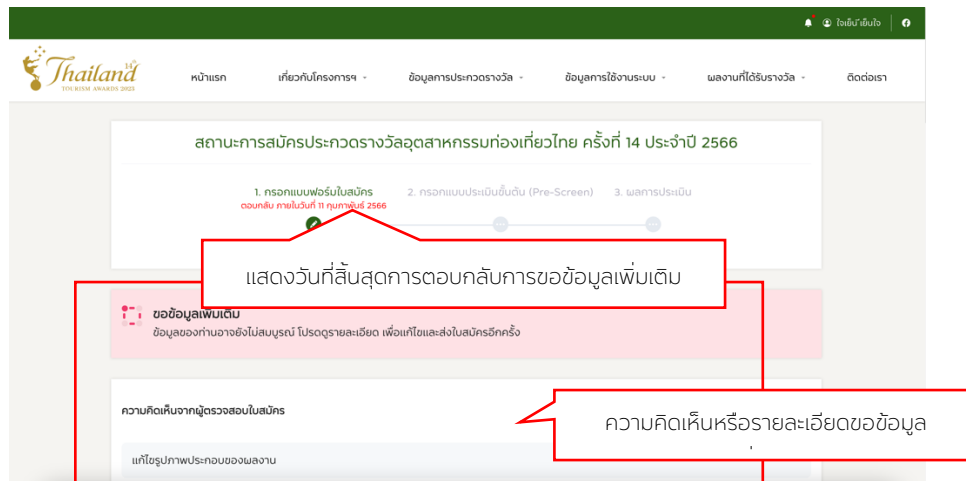


รูปภาพ 24: หน้าจอแสดงการแจ้งเตือนขอข้อมูลเพิ่มเติมทาง Notification ทางหน้าเว็บไซต์



รูปภาพ 25: หน้าจอแสดงการแจ้งเตือนขอข้อมูลเพิ่มเติมทาง Notification ทางหน้าเว็บไซต์

ประเภทที่พักนักท่องเที่ยว (Accommodation)



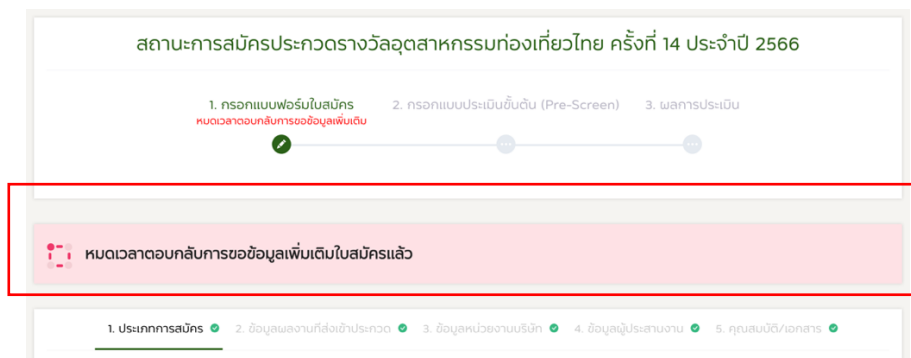
รูปภาพ 26: หน้าจอแสดงการขอข้อมูลเพิ่มเติมในใบสมัครและรายละเอียด

- เมื่อแก้ไขข้อมูลเรียบร้อยแล้ว ให้บันทึก และกดส่งใบสมัครอีกครั้ง



รูปภาพ 27: หน้าจอแสดงการขอข้อมูลเพิ่มเติมในใบสมัครและรายละเอียด

- หากท่านไม่ตอบกลับคำขอข้อมูลเพิ่มเติมภายในเวลาที่กำหนด ระบบจะปิดไม่ให้ตอบกลับคำขอได้อีก




รูปภาพ 28: หน้าจอแสดงหมดเวลาการตอบกลับการขอข้อมูลเพิ่มเติมในใบสมัคร

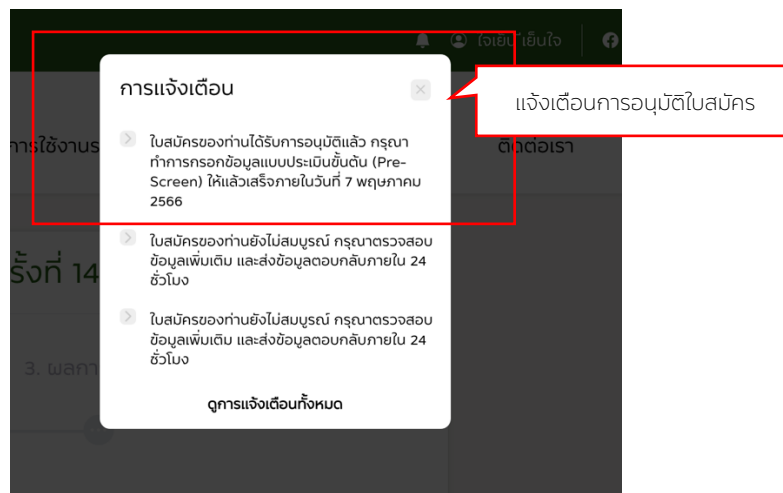
ประเภทที่พักนักท่องเที่ยว (Accommodation)

5.2 เมื่อใบสมัครได้รับการอนุมัติ

- ระบบจะแจ้งเตือนไปทางอีเมลและ Notification ทางหน้าเว็บไซต์
- ให้ทำการกรอกข้อมูลแบบประเมินขั้นต้น (Pre-Screen)

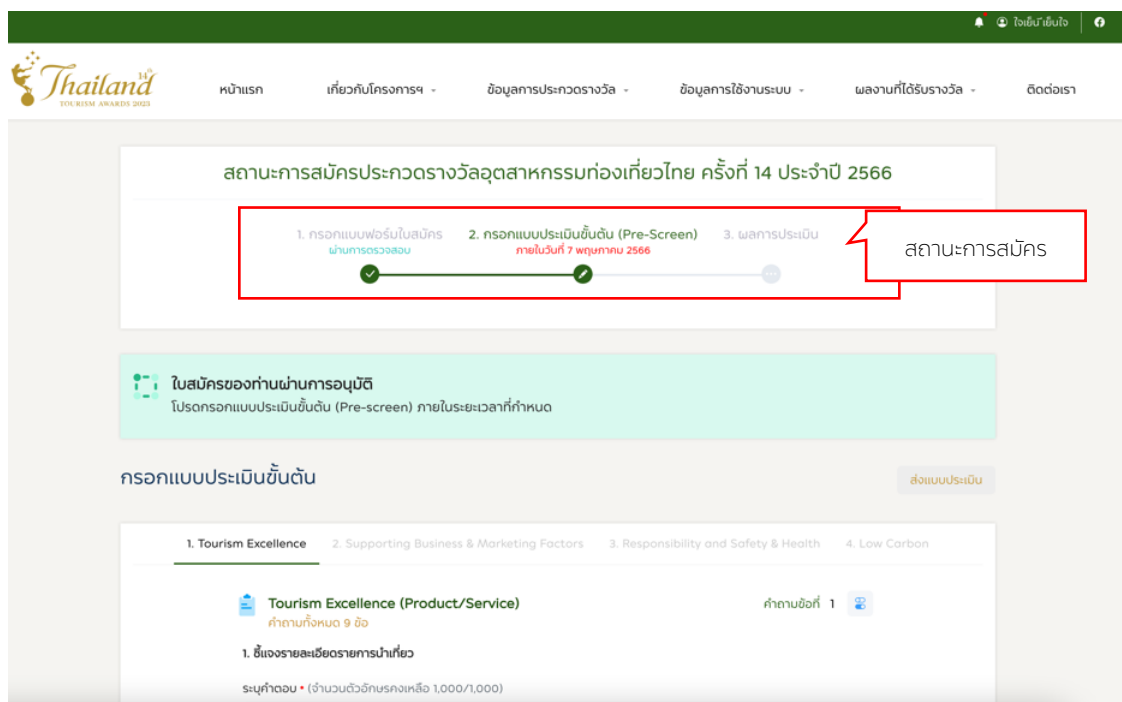


รูปภาพ 29: หน้าจอแสดงการแจ้งเตือนการอนุมัติใบสมัครไปทางอีเมล



รูปภาพ 30: หน้าจอแสดงการแจ้งเตือนการอนุมัติใบสมัครทาง Notification ทางหน้าเว็บไซต์

ประเภทที่พักนักท่องเที่ยว (Accommodation)



รูปภาพ 31: หน้าจอแสดงสถานะการสมัคร

6. การกรอกแบบประเมินขั้นต้น (Pre-screen)

เมื่อใบสมัครได้รับการอนุมัติแล้ว ผู้ประกอบการสามารถกรอกแบบประเมินขั้นต้น (Pre-Screen) ได้ โดยแบบประเมินจะแบ่งออกเป็น 3 ด้านหลัก คือ

1. Tourism Excellence (Product/Service)
2. Supporting Business & Marketing Factors
3. Responsibility and Safety & Health Administration


หากท่านใดที่เลือกสมัครประเภทพิเศษ Low Carbon & Sustainability จะต้องกรอกแบบประเมินด้านนี้เพิ่มเติมด้วย

ทั้งนี้ ต้องกรอกแบบประเมินให้ครบทุกด้าน จึงจะสามารถส่งแบบประเมินเข้าสู่ระบบได้

ประเภทที่พักนักท่องเที่ยว (Accommodation)



วิธีการกรอกแบบประเมินขั้นต้น (Pre-screen)

- เลือกเมนู "กรอกแบบประเมินขั้นต้น (Pre-Screen)"
- กรอกข้อมูลให้ครบทุกด้าน และกรอกรายละเอียดคำตอบให้ครบทุกข้อ **ซึ่งข้อคำถามจะแตกต่างกันไปตามแต่ประเภท/สาขาที่เลือกสมัคร**
- สามารถเลือกข้อคำถามได้โดยกดที่ไอคอน คำถามข้อที่ 1  หรือกดถัดไป
- แต่ละข้อสามารถอัปโหลดไฟล์ข้อมูล/ภาพประกอบได้

ข้อจำกัด:

- **ไฟล์ข้อมูล** เฉพาะไฟล์ .PDF เท่านั้น ขนาดไฟล์ไม่เกิน 15 MB และอัปโหลดได้ไม่เกิน 5 ไฟล์
- **ไฟล์รูป** เฉพาะไฟล์ .jpg, .jpeg, .png เท่านั้น ขนาดไฟล์ไม่เกิน 10 MB/รูป และอัปโหลดได้ไม่เกิน 10 รูป
- ระบุคำตอบได้ไม่เกิน 1,000 ตัวอักษร

ประเภทที่พักนักท่องเที่ยว (Accommodation)

สถานการณ์สมัครประกวดรางวัลอุตสาหกรรมท่องเที่ยวไทย ครั้งที่ 14 ประจำปี 2566

1. กรอกแบบฟอร์มใบสมัครผ่านการตรวจสอบ
2. กรอกแบบประเมินขั้นต้น (Pre-Screen) ภายในวันที่ 7 พฤษภาคม 2566

เลือกเมนู "กรอกแบบประเมินขั้นต้น (Pre-screen)"

ระบบจะแสดงวันที่หมดเขตส่งแบบประเมินไว้อย่างชัดเจน

ใบสมัครของท่านผ่านการอนุมัติ
โปรดกรอกแบบประเมินขั้นต้น (Pre-screen) ภายในระยะเวลาที่กำหนด

กรอกแบบประเมินขั้นต้น

ต้องกรอกแบบประเมินให้ครบทุกด้าน

ส่งแบบประเมิน

1. Tourism Excellence 2. Supporting Business & Marketing Factors 3. Responsibility and Safety & Health 4. Low Carbon

Tourism Excellence (Product/Service)
คำถามทั้งหมด 9 ข้อ

คำถามข้อที่ 1

1. ชี้แจงรายละเอียดรายการนำเที่ยว

ระบุคำตอบ • (จำนวนตัวอักษรคงเหลือ 1,000/1,000)

กรอกคำตอบ

หมายเหตุ : โปรดเพิ่มเติมรายละเอียดจุดเด่น เอกลักษณ์และ Theme ของรายการนำเที่ยวที่ก่อให้เกิดแรงจูงใจในการท่องเที่ยว พร้อมทั้งมีความริเริ่มสร้างสรรค์ / กลุ่มเป้าหมาย / การนำเสนอกิจกรรม ที่มีความน่าสนใจสำหรับนักท่องเที่ยว

แนบรูปภาพความละเอียดสูง

แนบไฟล์

อัปโหลดไฟล์หรือภาพประกอบได้

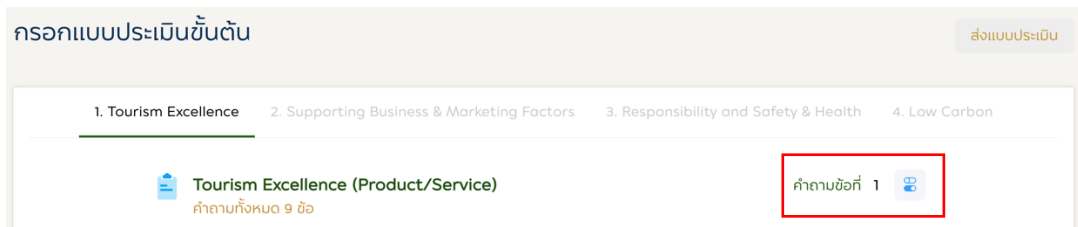
กดถัดไป

ถัดไป บันทึก

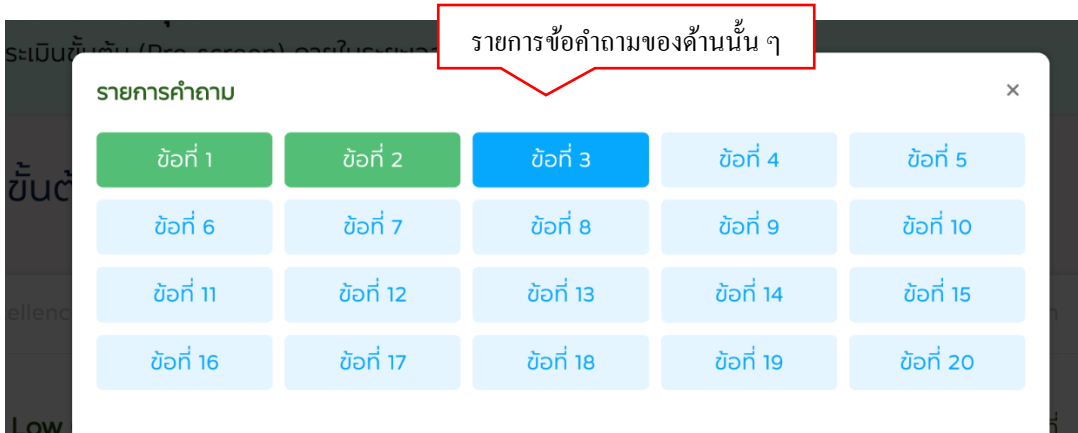
รูปภาพ 32: หน้าจอเมนูแบบประเมินขั้นต้น

*ระบบจะแสดงวันที่หมดเขตส่งแบบประเมินไว้อย่างชัดเจน

ประเภทที่พิกนั้กท่องเท่ยว (Accommodation)



รูปภาพ 33: หน้าจอการเลือกข้อคำถามของด้านนั้น ๆ



รูปภาพ 34: หน้าจอแสดงรายการข้อคำถามของด้านนั้น ๆ

สถานะสีของข้อคำถาม

สีฟ้า: ข้อที่กำลังเลือกอยู่

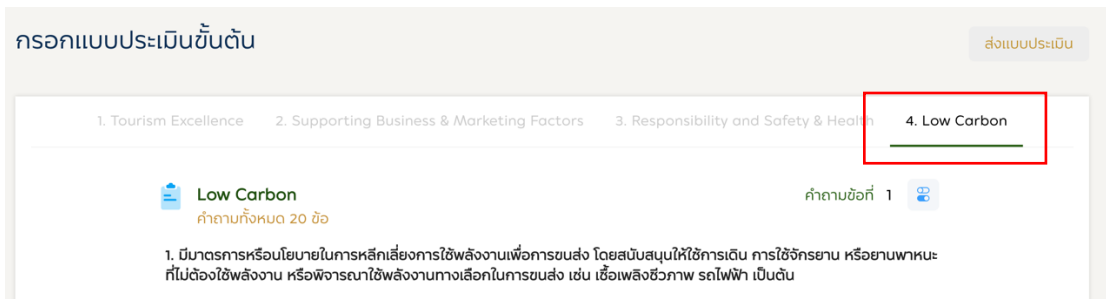
สีฟ้าอ่อน: ข้อที่ต้องกรอกแบบประเมิน

สีเขียว: ข้อที่กรอกแบบประเมินเรียบร้อยแล้ว

สีเหลือง: ข้อที่มีการขอข้อมูลเพิ่มเติมจากคณะกรรมการ

- หากท่านใดไม่สมัครประเภท Low Carbon & Sustainability จะกรอกข้อมูลเพียง 3 ด้านหลัก
- หากท่านใดที่เลือกสมัครประเภท Low Carbon & Sustainability จะต้องกรอกแบบประเมินด้านนี้เพิ่มด้วย

ประเภทที่พิกนั้กท่องเที่ยว (Accommodation)



รูปภาพ 35: หน้าจอแบบประเมิน Low Carbon

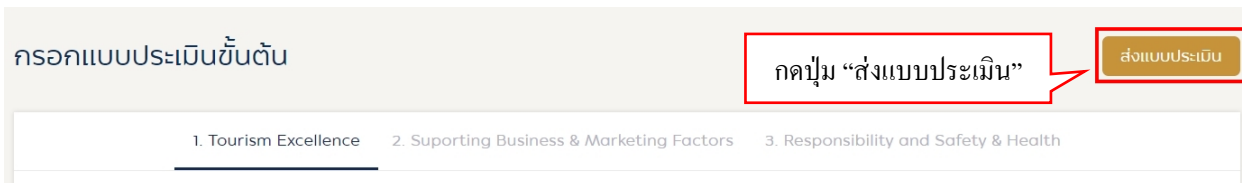
- กดปุ่ม **“บันทึก”** เพื่อกำการร่างแบบฟอร์มไว้ ซึ่งจะสามารถออกจากระบบและกลับเข้าสู่ระบบเพื่อมากรอกข้อมูลต่อได้ และทุกครั้งทีกดปุ่มถัดไป จะเป็นการบันทึกอัตโนมัติ



รูปภาพ 36: หน้าจอแสดงปุ่ม “บันทึก”

- เมื่อกรอกคำถามครบทุกข้อและครบทุกด้านแล้ว ให้กดปุ่มบันทึก และกดปุ่ม “ส่งแบบประเมิน”

คำแนะนำ: โปรดตรวจสอบข้อมูลของท่านให้เรียบร้อยก่อนกดปุ่มส่งแบบประเมิน เมื่อส่งแบบประเมินเข้าสู่ระบบเรียบร้อยแล้วจะไม่สามารถกลับมาแก้ไขข้อมูลได้

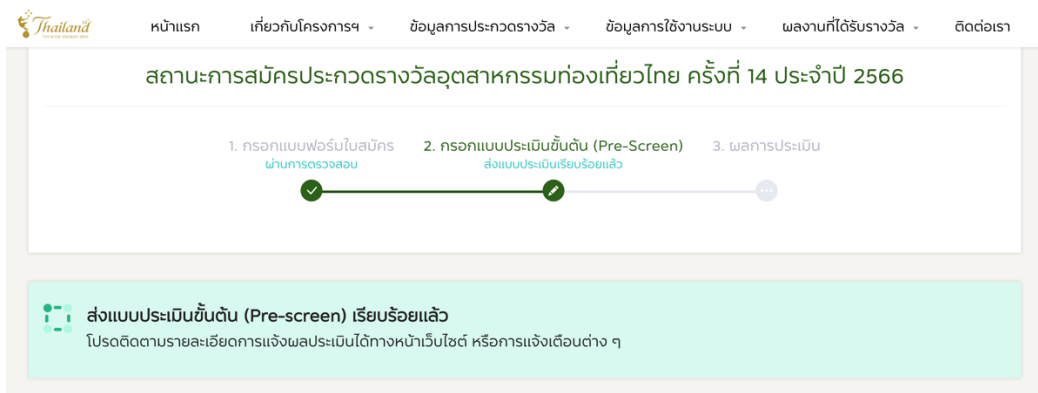


รูปภาพ 37: หน้าจอแสดงปุ่ม “ส่งแบบประเมิน”

ประเภทที่พักนักท่องเที่ยว (Accommodation)



รูปภาพ 38 : หน้าจอแสดงการแจ้งเตือนยืนยันการส่งแบบประเมิน

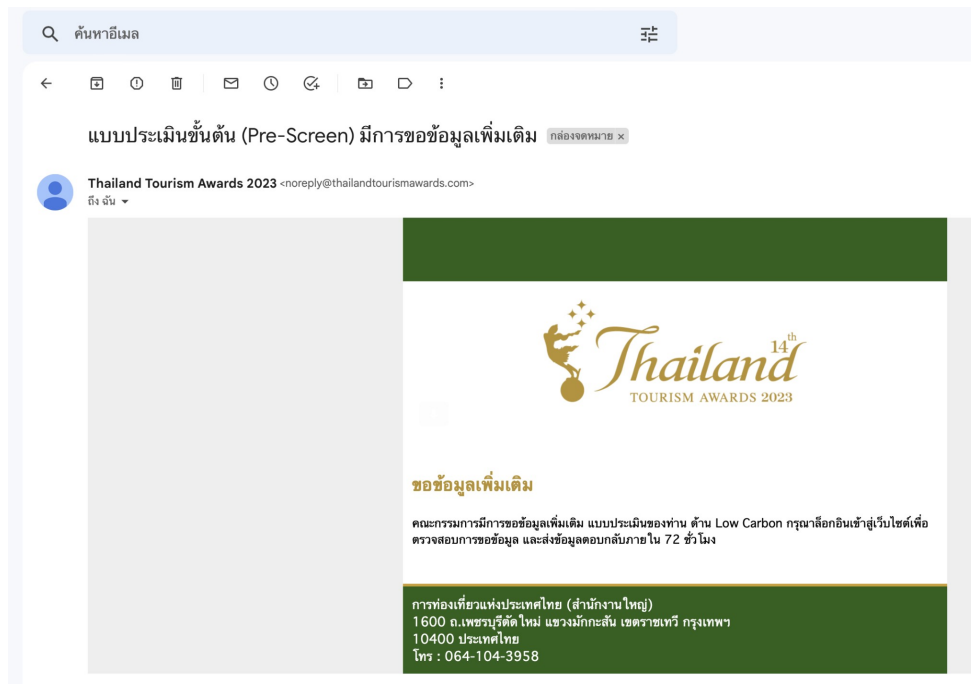


รูปภาพ 39: หน้าจอแสดงสถานะ "ส่งแบบประเมินเรียบร้อยแล้ว"

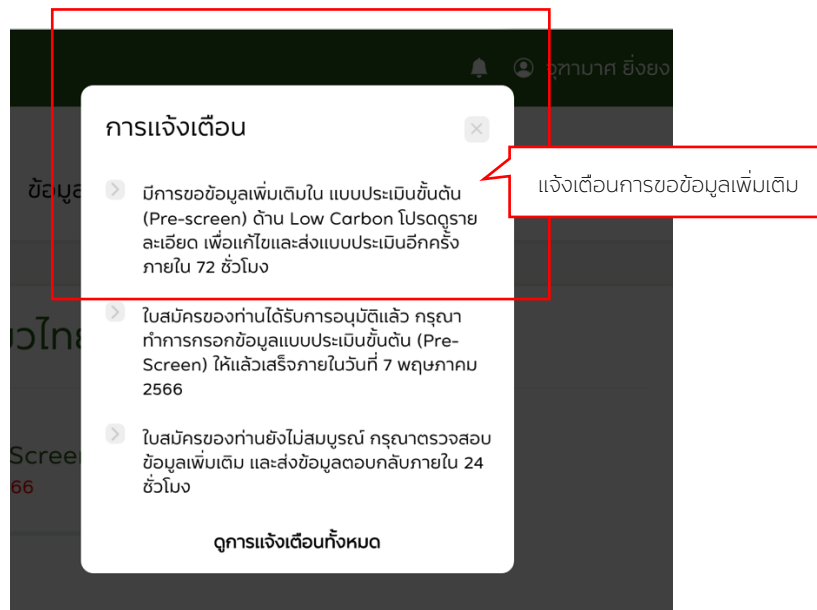
7. เมื่อแบบประเมินมีการขอข้อมูลเพิ่มเติมจากกรรมการ

- ระบบจะแจ้งเตือนไปทางอีเมลและ Notification ทางหน้าเว็บไซต์
- แบบประเมินของท่านจะเปิดให้แก้ไขและส่งแบบประเมินได้อีกครั้ง

ประเภทที่พักนักท่องเที่ยว (Accommodation)



รูปภาพ 40: หน้าจอแสดงการแจ้งเตือนการขอข้อมูลเพิ่มเติมของคณะกรรมการไปทางอีเมล



รูปภาพ 41: หน้าจอแสดงการแจ้งเตือนการขอข้อมูลเพิ่มเติมของคณะกรรมการทาง Notification ทางหน้าเว็บไซต์

ประเภทที่ที่พักท่องเที่ยว (Accommodation)

- กรุณาตรวจสอบรายละเอียดการขอข้อมูลเพิ่มเติม และตอบกลับคำขอภายใน 72 ชั่วโมงหลังจากที่ได้รับคำขอ
- ระบบจะแจ้งเฉพาะด้านที่มีการขอข้อมูลเพิ่มเติม ให้ท่านเข้าไปดูรายละเอียดตามด้านที่ระบุ และให้ดูข้อคำถามที่เป็นข้อสงสัยในหน้านั้น ๆ (หากข้อใดมีการขอข้อมูลเพิ่มเติม หมายเลขคำถามจะเป็นสีเหลือง)

หมายเหตุ: แบบประเมินแต่ละสถานประกอบการจะมีคณะกรรมการหลายท่านในการประเมิน ดังนั้นหากมีกรรมการหลายท่านส่งคำขอข้อมูลเพิ่มเติม ท่านจะได้รับการขอข้อมูลหลายรอบ กรุณาตอบกลับทุกครั้ง

สถานะการสมัครประกวดรางวัลอุตสาหกรรมท่องเที่ยวไทย ครั้งที่ 14 ประจำปี 2566

1. กรอกแบบฟอร์มใบสมัคร ผ่านการตรวจสอบ
2. กรอกแบบประเมินขั้นต้น (Pre-Screen) ตอบกลับภายใน 13 กุมภาพันธ์ 2566
3. ผลการประเมิน

ขอข้อมูลเพิ่มเติม
ข้อมูลของท่านอาจยังไม่สมบูรณ์ โปรดดูรายละเอียด เพื่อแก้ไขและส่งแบบประเมินอีกครั้ง

กรอกแบบประเมินขั้นต้น ส่งแบบประเมิน

1. Tourism Excellence 2. Supporting Business & Marketing Factors 3. Responsibility and Safety & Health 4. Low Carbon

Low Carbon
คำถามทั้งหมด 20 ข้อ

คำถามข้อที่ 1

เลือกคำถามที่เป็นสีเหลือง

เลือกด้านที่ระบบแจ้งว่ามีการขอข้อมูลเพิ่มเติม

รูปภาพ 42: หน้าจอแสดงการแจ้งเตือนการขอข้อมูลเพิ่มเติมของคณะกรรมการทางหน้าเว็บไซต์

- เลือกคำถาม หากข้อไหนมีการขอข้อมูลเพิ่มเติมจะเป็นปุ่มเป็นสีเหลือง
- ให้ตอบคำถามเพิ่มเติมในข้อนั้น และกดบันทึกการแก้ไข

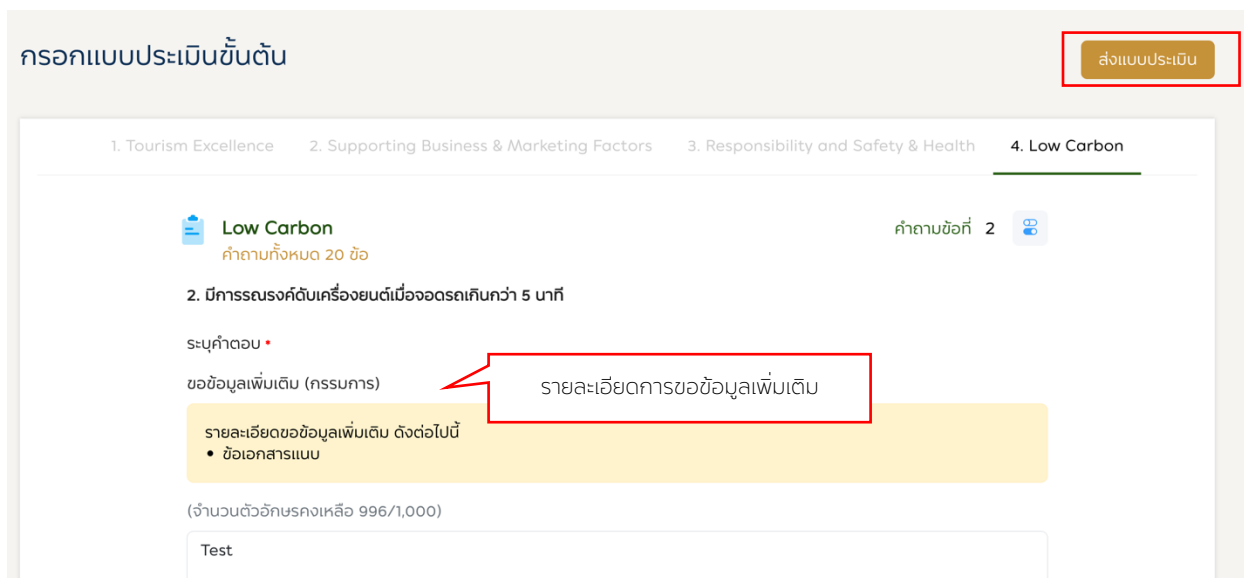
ประเภทที่พักนักท่องเที่ยว (Accommodation)

สีเหลือง: ข้อที่มีการขอข้อมูลเพิ่มเติมจากคณะกรรมการ



รูปภาพ 43: หน้าจอแสดงสถานะข้อที่มีการขอข้อมูลเพิ่มเติมจากคณะกรรมการ

- กดส่งแบบประเมินอีกครั้ง



รูปภาพ 44: หน้าจอแสดงรายละเอียดการขอข้อมูลเพิ่มเติม

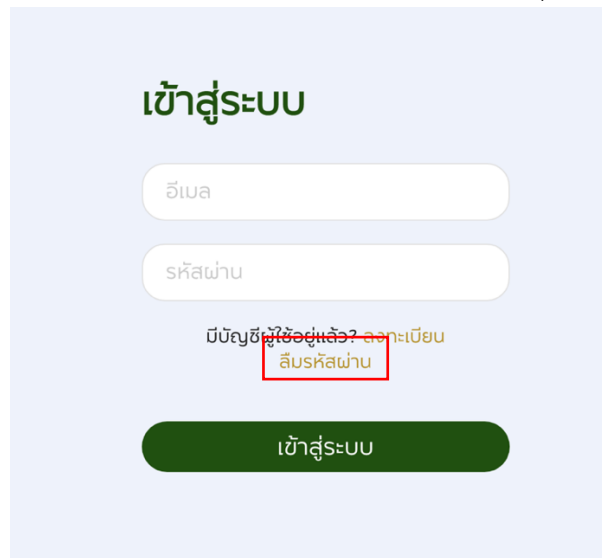
8. ลีมนรหัสผ่าน

8.1 ไปที่เมนูเข้าสู่ระบบ



รูปภาพ 45: แสดงเมนูเข้าสู่ระบบ

8.2 กดลีมนรหัสผ่าน > กรอกอีเมลที่ใช้ในการลงทะเบียน > กดปุ่มรีเซตรหัสผ่าน




รูปภาพ 46: แสดงปุ่มลีมนรหัสผ่าน



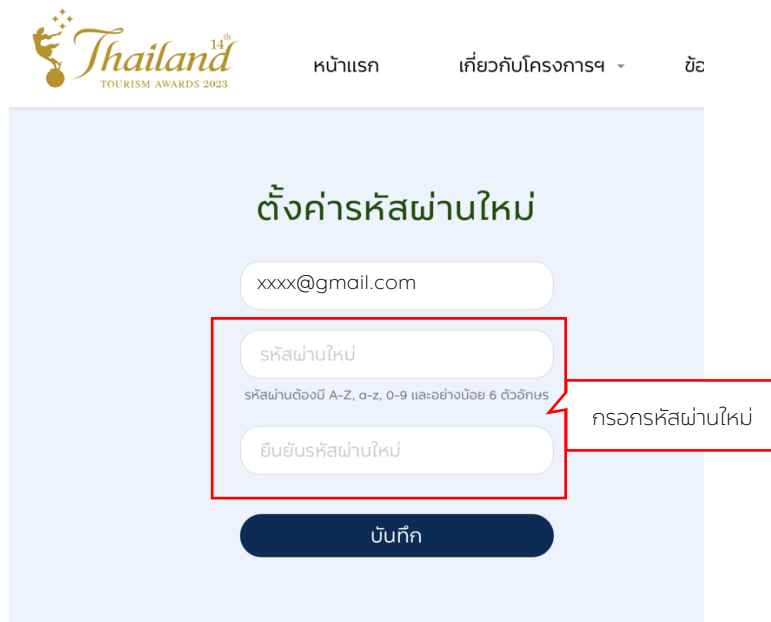
รูปภาพ 47: แสดงหน้ารีเซตรหัสผ่าน

ประเภทที่พักนักท่องเที่ยว (Accommodation)

8.3 ระบบจะส่งอีเมลให้กดตั้งรหัสผ่านใหม่อีกครั้ง

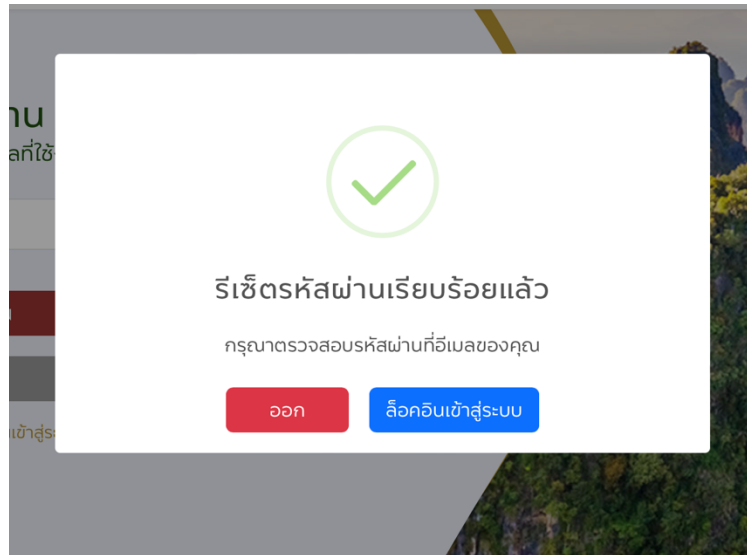


รูปภาพ 48: แสดงอีเมลสำหรับกดรีเซตรหัสผ่าน



รูปภาพ 49: แสดงหน้าการตั้งรหัสผ่านใหม่

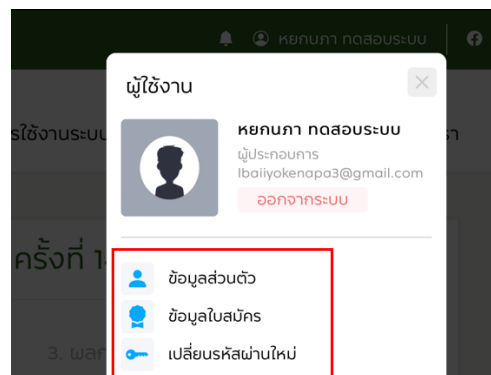
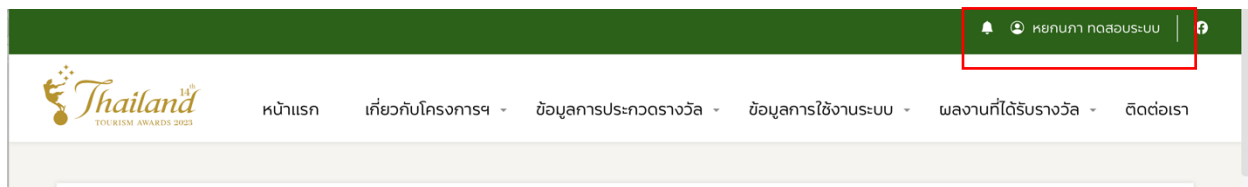
ประเภทที่พักนักท่องเที่ยว (Accommodation)



รูปภาพ 50: แสดงการรีเซตรหัสผ่านใหม่เรียบร้อยแล้ว

9. ข้อมูลส่วนตัว

- คลิกที่ชื่อที่ลงทะเบียน
- เลือกจัดการได้ 3 เมนู คือ ดูข้อมูลส่วนตัว, เข้าสู่หน้าข้อมูลใบสมัคร, เปลี่ยนรหัสผ่านใหม่



รูปภาพ 51: เมนูผู้ใช้งาน